


# ESTADOS FINANCIEROS A DICIEMBRE DE 2025



IPS  
CUIDADO  
SEGURO EN  
CASA

2025



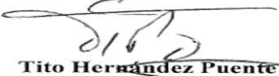
IPS CUIDADO SEGURO EN CASA S.A.  
NIT 900.980.728-1  
ESTADO DE SITUACIÓN FINANCIERA  
AL 31 DE DICIEMBRE DE 2025  
Con cifras comparativas al 31 de Diciembre de 2024  
(Cifras expresadas en pesos colombianos)

Código	Denominación	Notas	31-DIC - 2025	31-DIC - 2024	VARIACION Absoluta	% Relativa
<b>1</b>	<b>ACTIVOS</b>					
	Activos Corrientes					
<b>11</b>	<b>Efectivo y Equivalentes al Efectivo</b>	3	15,847,294,391	25,850,913,068	(10,003,618,677)	-39%
1101	Efectivo		15,847,294,391	25,850,913,068	(10,003,618,677)	-39%
<b>12</b>	<b>Inversiones</b>	4	34,000,000,000	18,000,000,000	16,000,000,000	89%
1201	Acciones		18,000,000,000	18,000,000,000	-	0%
1202	CDT		16,000,000,000	-	16,000,000,000	100%
<b>13</b>	<b>Deudores</b>	5	63,194,614,570	61,743,315,268	1,451,299,302	2%
1302	Deudores Comerciales y Otros Deudores		63,194,614,570	61,743,315,268	1,451,299,302	2%
<b>14</b>	<b>Inventarios</b>	6	1,200,303,137	1,353,907,088	(153,603,951)	-11%
1415	Inventarios de medicamentos e insumos		1,200,303,137	1,353,907,088	(153,603,951)	-11%
	<u>Total de Activos Corrientes</u>		114,242,212,098	106,948,135,424	7,294,076,674	7%
	Activos No Corrientes					
<b>15</b>	<b>Propiedades, Planta y Equipo</b>	7	36,478,684,180	35,755,832,109	722,852,071	2%
1520	Propiedades, Planta y Equipo		38,921,734,965	37,788,508,910	1,133,226,055	3%
1592	Depreciaciones		(2,443,050,785)	(2,032,676,802)	(410,373,984)	20%
<b>17</b>	<b>Diferidos</b>		4,500,000	-	4,500,000	100%
1701	Licencias		4,500,000	-	4,500,000	100%
	<u>Total de Activos No Corrientes</u>		36,483,184,180	35,755,832,109	727,352,071	100%
	<b>TOTAL ACTIVOS</b>		<b>150,725,396,278</b>	<b>142,703,967,533</b>	<b>8,021,428,745</b>	<b>100%</b>
<b>2</b>	<b>PASIVOS</b>					
	Pasivos Corrientes					
<b>21</b>	<b>Pasivos Financieros</b>	8	1,481,370,527	1,737,585,492	(256,214,965)	-15%
2101	Pasivos Financieros Corrientes		1,481,370,527	1,737,585,492	(256,214,965)	-15%
<b>21</b>	<b>Proveedores</b>	9	4,538,837,928	19,369,066,840	(14,830,228,912)	-77%
2105	Acreedores Comerciales y Otras Cuentas por Pagar		4,538,837,928	19,369,066,840	(14,830,228,912)	-77%
<b>21</b>	<b>Cuentas por Pagar</b>	9	11,005,249,083	20,805,284,423	(9,800,035,340)	-47%
2113	Cuentas Comerciales por Pagar		1,637,139,224	6,188,038,782	(4,550,899,558)	-74%
2129	Dividendos o Participaciones por Pagar		9,368,109,859	14,617,245,641	(5,249,135,782)	-36%
<b>22</b>	<b>Impuestos Gravámenes y Tasas</b>	10	6,307,969,074	5,975,770,032	332,199,042	6%
2202	Impuestos Corrientes por Pagar		6,307,969,074	5,975,770,032	332,199,042	6%
<b>23</b>	<b>Beneficios a los Empleados</b>	11	5,459,288,301	4,515,903,154	943,385,147	21%
2301	Beneficios a los Empleados		5,459,288,301	4,515,903,154	943,385,147	21%
	<u>Total de Pasivos Corrientes</u>		28,792,714,913	52,403,609,941	(23,610,895,028)	-45%
	Pasivos No Corrientes					
<b>25</b>	<b>Otros Pasivos</b>	12	86,739,496,958	66,821,972,893	19,917,524,065	30%
2501	Anticipos y Avances Recibidos		1,803,489,278	2,643,644,301	(840,155,023)	-32%
	Pasivos no Corrientes		84,936,007,680	64,178,328,592	20,757,679,088	32%
	<u>Total de Pasivos No Corrientes</u>		86,739,496,958	66,821,972,893	19,917,524,065	30%
	<b>TOTAL PASIVOS</b>		<b>115,532,211,871</b>	<b>119,225,582,834</b>	<b>(3,693,370,963)</b>	<b>-3%</b>
<b>3</b>	<b>PATRIMONIO</b>					
<b>31</b>	<b>Patrimonio de la Entidad</b>	13	2,000,000,000	2,000,000,000	-	0%
3101	Capital Autorizado Suscrito y Pagado		2,000,000,000	2,000,000,000	-	0%
<b>33</b>	<b>Reservas y Fondos</b>	13	2,500,000,000	2,500,000,000	-	0%
3301	Reserva Legal		1,000,000,000	1,000,000,000	-	0%
3303	Reservas Ocasionales		1,500,000,000	1,500,000,000	-	0%
<b>35</b>	<b>Resultados del Ejercicio</b>	13	30,693,184,407	18,978,384,699	11,714,799,708	62%
3501	Resultados del Ejercicio		11,714,799,709	11,097,858,632	616,941,077	6%
3502	Resultado de Ejercicios Anteriores		18,978,384,698	7,880,526,067	11,097,858,631	141%
	<u>TOTAL PATRIMONIO</u>		35,193,184,407	23,478,384,699	11,714,799,708	50%
	<b>TOTAL PASIVO Y PATRIMONIO</b>		<b>150,725,396,278</b>	<b>142,703,967,533</b>	<b>8,021,428,745</b>	<b>6%</b>

Vigilado Supersalud

  
Ernesto Estrada Deavila  
Representante Legal  
C.C. 9.174.987

  
Victor Carrón Contreras  
Contador Público  
TP. 128586 - T

  
Tito Hernández Puente  
Revisor Fiscal  
TP. 63103 - T

Designado por la firma  
H Y B Firm of Consultants And Auditors S.A.S.

2025



IPS CUIDADO SEGURO EN CASA S.A.  
NIT 900.980.728-1  
ESTADO DE RESULTADOS INTEGRALES  
AL 31 DE DICIEMBRE DE 2025  
Con cifras comparativas al 31 de Diciembre de 2024  
(Cifras expresadas en pesos colombianos)

Código	Denominación	Notas	31- Dic. - 2025	31- Dic. - 2024	Variación	
					Absoluta	Relativa
<b>41</b>	<b>Ingresos Operacionales</b>	<b>14</b>	<b>153,415,865,900</b>	<b>154,971,438,559</b>	<b>(1,555,572,659)</b>	<b>-1.00%</b>
4101	Ingresos de Actividades Ordinarios		153,415,865,900	154,971,438,559	(1,555,572,659)	-1.00%
<b>61</b>	<b>Costos de Venta</b>	<b>15</b>	<b>(109,983,980,762)</b>	<b>(104,737,979,234)</b>	<b>(5,246,001,528)</b>	<b>5.01%</b>
6101	Costos de Prestación de Servicios		(109,983,980,762)	(104,737,979,234)	(5,246,001,528)	5.01%
<b>51</b>	<b>Gastos de Administración</b>	<b>16</b>	<b>(22,088,161,108)</b>	<b>(21,407,203,244)</b>	<b>(680,957,864)</b>	<b>3.18%</b>
5101	Gastos de Administración		(22,088,161,108)	(21,407,203,244)	(680,957,864)	3.18%
	<b>Resultado Operacional</b>		<b>21,343,724,030</b>	<b>28,826,256,081</b>	<b>(7,482,532,051)</b>	<b>-25.96%</b>
<b>42</b>	<b>Ingresos No Operacionales</b>	<b>14</b>	<b>1,676,632,266</b>	<b>768,939,473</b>	<b>907,692,793</b>	<b>118.04%</b>
4201	Otros Ingresos		1,676,632,266	768,939,473	907,692,793	118.04%
<b>53</b>	<b>Gastos No Operacionales</b>	<b>17</b>	<b>(4,997,587,513)</b>	<b>(12,521,566,890)</b>	<b>7,523,979,377</b>	<b>-60.09%</b>
5301	Gastos Financieros		(4,997,587,513)	(12,521,566,890)	7,523,979,377	-60.09%
	<b>Resultados Antes de Impuestos</b>		<b>18,022,768,783</b>	<b>17,073,628,664</b>	<b>949,140,118</b>	<b>5.56%</b>
<b>55</b>	<b>Gastos por Impuestos</b>	<b>18</b>	<b>(6,307,969,074)</b>	<b>(5,975,770,032)</b>	<b>(332,199,042)</b>	<b>5.56%</b>
5505	Provisión por Impuesto a la Renta y Complementarios		(6,307,969,074)	(5,975,770,032)	(332,199,042)	5.56%
	<b>Resultado del Ejercicio</b>		<b>11,714,799,709</b>	<b>11,097,858,632</b>	<b>616,941,077</b>	<b>5.56%</b>

*E. E. Estrada*

Ernesto Estrada Deavila  
Representante Legal  
C.C. 9.174.987

*V. C. Contreras*

Victor Cajo Contreras  
Contador Público  
TP. 128586 - T

*T. H. Puentes*

Tito Hernández Puentes  
Revisor Fiscal  
TP. 63103 - T  
Designado por la firma  
H Y B Firm of Consultants And Auditors S.A.S.

2025




**CUIDADO SEGURO EN CASA I.P.S. S.A.**  
**NIT 900.980.728-1**  
**ESTADO DE FLUJOS DE EFECTIVO**  
**AL 31 DE DICIEMBRE DE 2025**  
**Con cifras comparativas al 31 de Diciembre de 2024**  
**(Cifras expresadas en pesos colombianos)**

	<u>Notas</u>	<u>31- Dic. - 2025</u>	<u>31- Dic. - 2024</u>
<u>Flujos de Efectivo por Actividades de Operación</u>			
Resultados Neto del Año		11,714,799,709	11,097,858,632
Depreciación		410,373,984	692,878,777
Provisiones			5,975,770,032
Deudores Comerciales y Otros Deudores		(1,451,299,302)	14,848,610,260
Inventarios		153,603,951	292,646,326
Acreedores Comerciales y Otras Cuentas por Pagar		(3,065,389,220)	9,511,635,514
Cuentas Comerciales por Pagar		332,199,042	(21,920,172,004)
<b><u>Efectivo Neto Proveniente de Actividades de Operación</u></b>		<b><u>8,094,288,164</u></b>	<b><u>20,499,227,537</u></b>
<u>Flujos de Efectivo por Actividades de Inversión</u>			
Propiedad Planta y Equipo		(1,133,226,055)	(1,452,836,473)
Inversiones		(16,000,000,000)	-
Diferidos e intangibles		(4,500,000)	-
<b><u>Efectivo Neto Utilizado por Actividades de Inversión</u></b>		<b><u>(17,137,726,055)</u></b>	<b><u>(1,452,836,473)</u></b>
<u>Flujos de Efectivo por Actividades de Financiación</u>			
Prestamos Bancarios		(960,180,787)	(1,332,673,641)
Otros Pasivos			2,964,829,671
<b><u>Efectivo Neto Generado en Actividades de Financiación</u></b>		<b><u>(960,180,787)</u></b>	<b><u>1,632,156,030</u></b>
<b><u>Flujo de Efectivo Neto</u></b>		<b><u>(10,003,618,678)</u></b>	<b><u>20,678,547,093</u></b>
Aumento y/o Disminución Neta en el Efectivo y Equivalentes al Efectivo		(10,003,618,678)	16,414,266,205
Efectivo y Equivalentes al Efectivo al Comienzo del Año		25,850,913,068	9,436,646,863
<b><u>Efectivo y Equivalentes al Efectivo al Final del Año</u></b>	<b>3</b>	<b><u>15,847,294,390</u></b>	<b><u>25,850,913,068</u></b>

  
**Ernesto Estrada Deavila**  
 Representante Legal  
 C.C. 9.174.987

  
**Victor Caro Contreras**  
 Contador Público  
 TP 128586 - T

  
**Tito Hernandez Puente**  
 Revisor Fiscal  
 TP. 63103 - T  
 Designado por la firma  
**H Y B Firm of Consultants And Auditors S.A.S.**

**2025**

**CUIDADO SEGURO EN CASA I.P.S. S.A.**  
**NIT 900.980.728-1**  
**ESTADO DE CAMBIOS EN EL PATRIMONIO**  
**AL 31 DE DICIEMBRE DE 2025**  
Con cifras comparativas al 31 de Diciembre de 2024  
(Cifras expresadas en pesos colombianos)

PATRIMONIO	DIC 31/2025	Aumento	Disminución	DIC 31/2024
CAPITAL	2,000,000,000	-	-	2,000,000,000
RESERVAS	2,500,000,000	-	-	2,500,000,000
<b>RESULTADOS DEL PERIODO</b>				
UTILIDAD O PERDIDAS	11,714,799,709	616,941,077	11,097,858,632	11,097,858,632
UTILIDAD DE EJERCICIOS ANTERIORES	18,978,384,698	11,097,858,631		7,880,526,067
<b>TOTALES</b>	<b>35,193,184,407</b>	<b>11,714,799,708</b>	<b>11,097,858,632</b>	<b>23,478,384,699</b>

**Ernesto Estrada Deavila**  
Representante Legal  
C.C. 9.174.987

**Victor Caro Contreras**  
Contador Público  
TP. 128586 - T

**Tito Hernández Puente**  
Revisor Fiscal  
TP. 63103 - T

Designado por la firma  
H Y B Firm of Consultants And Auditors S.A.S.

## **NOTAS A LOS ESTADOS FINANCIEROS A 31 DE DICIEMBRE DE 2025**

### ***Nota 1. Información General***

IPS CUIDADO SEGURO EN CASA S.A, es una sociedad establecida según las leyes colombianas sobre empresas anónimas, creada mediante escritura pública No. 1788 de mayo 13 de 2016 en la notaría segunda de Cartagena de Indias, se registró en la Cámara de Comercio de la ciudad de Cartagena de Indias el 10 de Junio de 2016, bajo el número 09-362546-04 del libro IX del registro mercantil.

La sociedad tendrá como objeto social principal las siguientes actividades: Operación, administración, comercialización, explotación y prestación de todos los servicios integrales de salud. En desarrollo de este podrá la sociedad ejecutar todos los actos o contratos que fueran convenientes o necesarios para el cabal cumplimiento de su objeto social.

### ***Nota 2. Bases de Elaboración y Políticas Contables***

Estos estados financieros se han elaborado de acuerdo con las Normas Internacionales de Información Financiera para Pequeñas y Medianas Entidades (NIIF para las Pymes), emitidas por el Consejo de Normas Internacionales de Contabilidad (IASB), adoptadas por las entidades clasificadas en el Grupo 2 de acuerdo con el Decreto 3022 de 2013, según el cual la Corporación está obligada a preparar sus estados financieros de acuerdo con las NIIF para las Pymes a partir del año 2016.

### ***Principio de Causación o Devengo***

La Compañía prepara sus estados financieros, excepto para la información de los flujos de efectivo, usando la base de contabilidad de causación.

### ***Moneda Funcional y Conversión de la Moneda Extranjera***

La moneda de reporte y la moneda funcional de la Compañía es el Peso Colombiano (COP), debido a que, una vez evaluada, es la principal moneda del entorno económico en el que opera la Compañía.

Las transacciones en moneda extranjera son convertidas a la moneda funcional (COP) utilizando la tasa de cambio representativa del mercado (TRM) en la fecha de la transacción. Los activos y pasivos monetarios con saldos al finalizar el año son convertidos a la TRM de cierre. Las diferencias en cambio resultantes son registradas en el estado de resultados.

### ***Instrumentos Financieros***

#### **Activos Financieros**

Los activos financieros incluyen efectivo y equivalentes de efectivo, cuentas por cobrar comerciales y otras cuentas por cobrar.

#### **Efectivos y Equivalentes de Efectivo**

El efectivo y los equivalentes de efectivo comprenden los saldos de efectivo y depósitos a la vista con vencimientos originales de tres meses o menos desde la fecha de adquisición que están sujetos a riesgos

IPS CUIDADO SEGURO EN CASA S.A.  
Notas a los Estados Financieros  
A 31 de Diciembre de 2025

insignificantes de cambios en su valor razonable y son usados por la Compañía en la gestión de sus compromisos a corto plazo.

**Cuentas por Cobrar Comerciales y Otras Cuentas por Cobrar**

Las ventas de bienes y servicios ofrecidos por la Compañía se realizan con condiciones de créditos normales con plazos de pago corrientes, y los importes de las cuentas por cobrar no generan intereses corrientes. Cuando el crédito se amplía más allá de las condiciones de crédito normales, las cuentas por cobrar se miden al costo amortizado utilizando el método de interés efectivo.

Al final de cada período sobre el que se informa, los importes en libros de los deudores comerciales y otras cuentas por cobrar se revisan para determinar si existe alguna evidencia objetiva de que no vayan a ser recuperables. Si es así, se reconoce inmediatamente en resultados una pérdida por deterioro del valor.

**Pasivos Financieros**

**Cuentas por Pagar Comerciales**

Las cuentas por pagar comerciales son obligaciones basadas en condiciones de crédito normales con plazos de pago corrientes y no tienen intereses.

Sobregiros y préstamos bancarios

Corresponden a obligaciones con entidades financieras sobre las cuales se fijan tasas fijas o variables de interés y sobre las cuales se incurren de forma eventual en costos adicionales para su adquisición (por ejemplo, comisiones al Fondo Nacional de Garantías). Los gastos por intereses se reconocen sobre la base del método del interés efectivo y se incluyen en los gastos financieros.

**Propiedades, Planta y Equipos**

La propiedad, planta y equipo se mide al costo de adquisición menos la depreciación acumulada y cualquier pérdida por deterioro del valor acumulada.

El costo de adquisición incluye el precio de compra, así como cualquier costo directamente atribuible a la adquisición del activo y todos los gastos relacionados con el traslado del activo a su ubicación final y el acondicionamiento necesario para que comience a operar.

Cuando las partes significativas de una partida de propiedad, planta y equipo tienen diferentes vidas útiles, se registran como componentes separados de propiedades, planta y equipo.

El costo de reemplazo de una partida de propiedades, planta y equipo se capitalizan solo cuando es probable que los beneficios económicos futuros fluyan hacia la Compañía y su costo se puede determinar de manera confiable. El valor en libros de la parte reemplazada se da de baja de los registros contables. Los gastos de mantenimiento y reparaciones se reconocen en resultados conforme se incurren.

La depreciación comienza cuando el activo está disponible para su uso y se carga para distribuir el costo de los activos menos sus valores residuales a lo largo de su vida útil estimada, aplicando el método lineal.

A continuación, se indican las vidas útiles estimadas de las principales categorías de propiedades, planta y equipo:

IPS CUIDADO SEGURO EN CASA S.A.  
Notas a los Estados Financieros  
A 31 de Diciembre de 2025

Construcciones y Edificaciones	45 años
Maquinaria y equipo	10 años
Muebles y enseres	10 años
Equipo de computación y comunicación	5 años
Equipo médico científico	5 años
Flota y equipo de transporte	5 años

Si existe algún indicio de que se ha producido un cambio significativo en la tasa de depreciación, vida útil o valor residual de un activo, se revisa la depreciación de ese activo de forma prospectiva para reflejar las nuevas expectativas.

#### **Propiedades de Inversión**

Las propiedades de inversión se miden al valor razonable, si se puede medir de forma confiable, al cierre de cada período, reconociendo en los resultados los cambios de su valor razonable. Cuando una propiedad de inversión no pueda medirse confiablemente a su valor razonable, se mide al costo de adquisición menos la depreciación acumulada y cualquier pérdida por deterioro del valor acumulada, siguiendo lo establecido en la política de propiedades, planta y equipo.

#### **Activos Diferidos**

Los activos diferidos son gastos pagados de forma anticipada donde la compañía espera tener beneficios futuros, su objetivo es no afectar la información financiera de la empresa en los periodos que aún no se han utilizado esos gastos. Algunos de los gastos que suelen ser pagados de forma anticipada son los arrendamientos, seguros, papelería, las reclamaciones tributarias, etc. Según estos activos se vayan utilizando se van llevando al gasto (amortizando), para que la contabilidad refleje la realidad de los hechos. Los gastos aun no utilizados por la empresa deben permanecer en el activo, y una vez ese activo diferido empiece a contribuir en la generación del ingreso, se irá reconociendo como gasto.

#### **Inventarios**

Los inventarios son activos que posee la entidad con la finalidad de ser usados en la prestación de los servicios que oferta la compañía, se manejan bajo el método de primeras en entrar, primeras en salir y serán reconocidos económicamente por el valor razonable.

#### **Arrendamientos**

Los arrendamientos se clasifican como arrendamientos financieros siempre que los términos del arrendamiento transfieran sustancialmente todos los riesgos y las ventajas inherentes a la propiedad del activo arrendado a, o por, la Compañía. Todos los demás arrendamientos se clasifican como operativos.

Los derechos sobre los activos mantenidos sobre arrendamiento financiero se reconocen como activos de la Compañía al valor razonable de la propiedad arrendada (o, si son inferiores, por el valor presente de los pagos mínimos por arrendamiento, descontados a tasa de mercado) al inicio del arrendamiento. El correspondiente pasivo con el arrendador se incluye en el estado de situación financiera como una obligación por el arrendamiento financiero. Los pagos del arrendamiento se reparten entre cargas financieras y reducción de la obligación del arrendamiento, para así conseguir una tasa de interés

IPS CUIDADO SEGURO EN CASA S.A.  
Notas a los Estados Financieros  
A 31 de Diciembre de 2025

constante sobre el saldo restante del pasivo. Los activos mantenidos en arrendamiento financiero se incluyen en propiedades, planta y equipo, y la depreciación y evaluación de pérdidas por deterioro de valor se realiza de la misma forma que para los activos que son propiedad de la Compañía.

Las rentas por pagar y/o por recibir por arrendamientos operativos se cargan a resultados sobre una base lineal a lo largo del plazo del arrendamiento correspondiente.

**Deterioro del Valor de los Activos**

En cada fecha sobre la que se informa, se revisan las propiedades, planta y equipo y activos intangibles para determinar si existen indicios de que estos activos hayan sufrido una pérdida por deterioro de valor. Si existen indicios de un posible deterioro del valor, se estima y compara el importe recuperable de cualquier activo afectado (o grupo de activos) con su importe en libros.

El importe recuperable de un activo se determina como el mayor entre su valor razonable menos los costos de venta y su valor en uso. Estas revisiones se llevan a cabo sobre una base de activo por activo, excepto cuando los activos no generan flujos de efectivo independientes de otros activos, en cuyo caso la revisión se realiza a nivel de unidades generadoras de efectivo.

Si el importe recuperable estimado es inferior, se reduce el importe en libros al importe recuperable estimado, y se reconoce una pérdida por deterioro del valor en resultados.

Si una pérdida por deterioro del valor revierte posteriormente, el importe en libros del activo (o grupo de activos relacionados) se incrementa hasta la estimación revisada de su valor recuperable, sin superar el importe que habría sido determinado si no se hubiera reconocido ninguna pérdida por deterioro de valor del activo (grupo de activos) en años anteriores. Una reversión de una pérdida por deterioro se reconoce inmediatamente en resultados.

**Ingresos de Actividades Ordinarias**

Los ingresos se reconocen cuando la Compañía ha prestado a satisfacción los servicios contratados por el cliente. Los ingresos excluyen impuestos sobre las ventas y se reconocen al valor razonable de la contraprestación recibida o por recibir, en la medida en que sea probable que los beneficios económicos fluyan a la Compañía y los costos asociados a la prestación de los servicios pueden ser medidos con fiabilidad.

**Provisiones y Contingencias**

Se reconoce una provisión si, como consecuencia de un evento pasado, la Compañía tiene una obligación presente, legal o asumida, que se pueda estimar de manera confiable, y es probable que requiera una salida de beneficios económicos para liquidar esa obligación.

Cuando el efecto del valor del dinero a través del tiempo es significativo, el importe de la provisión es el valor presente de los desembolsos que se espera que sean necesarios para liquidar la obligación.

La tasa de descuento aplicada es determinada antes de impuestos y refleja las condiciones del mercado a la fecha del estado de situación financiera y, en su caso, considera el riesgo específico del pasivo correspondiente. En estos casos, el incremento de la provisión se reconoce como un gasto financiero.

IPS CUIDADO SEGURO EN CASA S.A.  
Notas a los Estados Financieros  
A 31 de Diciembre de 2025

**Nota 3. Efectivo y Equivalentes al Efectivo**

Comprende las cuentas que registran los recursos de liquidez inmediata o inferior a 3 meses con que cuenta la empresa y puede utilizar para fines genéricos o específicos. El valor detallado corresponde a la información con corte a 31 de diciembre del año 2025 de la IPS CUIDADO SEGURO EN CASA S.A.

<b>EFFECTIVO Y EQUIVALENTES AL EFFECTIVO</b>	<b>\$15.847.294.391</b>
CAJA MENOR	\$ 9.500.000
CUENTAS DE AHORRO	\$ 4.819.005.110
CUENTAS CORRIENTES	\$ 3.418.521.187
FONDOS CON DESTINACION ESPECIFICA	\$ 7.600.268.094

**Nota 4. Inversiones**

Comprende las inversiones que tiene la compañía a corte de 31 de diciembre del año 2025, en la CLINICA SALUD SOCIAL SAS. De la ciudad de Sincelejo Sucre, la cual corresponde al 50% de participación en esa entidad, de (\$ 18.000.000.000) Dieciocho mil millones de pesos m/cte. Además posee CDT con Banco Davivienda por valor de (\$ 10.000.000.000) y con Banco de Bogotá por (\$ 6.000.000.000), el total en inversiones es de (\$34.000.000.000)

**Nota 5. Deudores Comerciales y Otros Deudores.**

Comprende el valor de las deudas a cargo de terceros y a favor de la empresa, incluidas las comerciales y no comerciales. Este rubro lo componen las Entidades del sector salud con las cuales celebramos contratos por servicio de salud soportados por las facturas de servicios, cuya gestión de cobro se realiza de acuerdo con las políticas establecidas por la administración, también incluye los préstamos entre vinculados y trabajadores.

<b>DEUDORES COMERCIALES Y OTROS DEUDORES</b>	<b>\$ 63.194.614.570</b>
CUENTAS POR COBRAR A TRABAJADORES	\$ 636.490.891
PRESTAMO CLINICA SALUD SOCIAL SAS	\$ 8.000.000.000
ANTICIPO, AVANCES Y DEPOSITOS	\$ 1.184.623.097
ANTICIPO DE IMPUESTOS Y CONTRIBUCIONES	\$ 4.651.944.820
CLIENTES NACIONALES (FACTURAS PENDIENTES POR RADICAR)	\$ 14.784.976.475
CLIENTES NACIONALES (FACTURAS RADICADAS)	\$ 31.561.079.829
CUENTAS POR COBRAR A SERSOCIAL	\$ 2.375.499.458

IPS CUIDADO SEGURO EN CASA S.A.  
Notas a los Estados Financieros  
A 31 de Diciembre de 2025

**Nota 6. Inventarios**

El saldo de inventarios a 31 de diciembre del año 2025 incluye:

<b>INVENTARIOS</b>	<b>\$ 1.200.303.137</b>
INSUMOS MEDICO - QUIRURGICOS	\$ 809.679.736
MEDICAMENTOS	\$ 195.000.569
ELEMENTOS DE PAPELERIA, ASEO Y CAFETERIA	\$ 195.622.831

**Nota 7. Propiedad, Planta y Equipo**

Comprende el conjunto de las cuentas que registran bienes de cualquier naturaleza que posee la empresa, con la intención de emplearlos en forma permanente para el desarrollo del giro normal de su objeto social, por definición no destinada para la venta en el curso normal de los negocios, siempre y cuando este supere el valor de 1 SMLV y cuya vida útil exceda de un año.

<b>PROPIEDAD, PLANTA Y EQUIPO</b>	<b>\$ 36.478.684.180</b>
TERRENOS	\$ 20.189.477.453
CONSTRUCCIONES Y EDIFICACIONES	\$ 13.667.112.209
MAQUINARIA Y EQUIPOS	\$ 607.086.223
EQUIPOS DE OFICINA	\$ 222.673.246
EQUIPOS DE COMPUTO Y COMUNICACIÓN	\$ 1.472.509.318
EQUIPOS MEDICO CIENTIFICOS	\$ 290.133.552
FLOTA Y EQUIPO DE TRANSPORTE	\$ 2.472.742.965
DEPRECIACION ACUMULADA	(\$ 2.443.050.785)

**Nota 8. Obligaciones Financieras**

El saldo de las obligaciones financieras corrientes a diciembre 31 de 2025 corresponde a:

<b>OBLIGACIONES FINANCIERAS</b>	<b>\$ 1.481.370.527</b>
CREDITOS BANCARIOS A CORTO PLAZO	\$ 1.478.450.516
TARJETAS DE CREDITO	\$ 2.920.011

IPS CUIDADO SEGURO EN CASA S.A.  
Notas a los Estados Financieros  
A 31 de Diciembre de 2025

**Nota 9. Acreedores Comerciales y Otras Cuentas por Pagar.**

Comprende el valor de las obligaciones a cargo de la empresa, por concepto de la adquisición de bienes o servicios para la fabricación o comercialización de los productos de la venta, en desarrollo de las operaciones relacionadas directamente con la explotación del objeto social, así como también incluyen obligaciones contraídas por la empresa a favor de terceros por conceptos diferentes a los proveedores y costos y gastos por pagar. El valor detallado corresponde a la información con corte a diciembre 31 del año 2025 por parte de la IPS CUIDADO SEGURO EN CASA S.A.

<b>ACREEDORES COMERCIALES Y OTRAS CUENTAS POR PAGAR</b>	<b>\$ 15.544.087.011</b>
PROVEEDORES NACIONALES	\$ 4.538.837.928
ACREEDORES OFICIALES - RETEFUENTE E ICA	\$ 294.000.000
DIVIDENDOS O PARTICIPACIONES POR PAGAR	\$ 9.368.109.859
SERVICIOS PRESTADOS	\$ 1.343.139.224

**Nota 10. Impuestos Corrientes por Pagar**

La IPS posee obligaciones tributarias y fiscales a diciembre 31 del año 2025 por valor de \$ 6.307.969.074 correspondiente al impuesto de renta y complementarios del año 2025.

**Nota 11. Beneficios a los Empleados**

Comprende el valor por pagar a empleados correspondientes a salarios y prestaciones sociales con corte a diciembre 31 de 2025.

<b>BENEFICIOS A LOS EMPLEADOS</b>	<b>\$ 5.459.288.301</b>
NOMINA POR PAGAR	\$ 147.131.108
CESANTIAS	\$ 2.742.669.082
INTERESES SOBRE CESANTIAS	\$ 294.422.211
PRIMAS DE SERVICIOS	\$ 0
VACACIONES	\$ 1.488.929.424
RETENCIONES Y APORTES DE NOMINA	\$ 786.136.476

**Nota 12. Otros Pasivos**

El saldo de otros pasivos a 31 de diciembre de 2025 corresponde a anticipos recibidos por nuestros clientes los cuales ascienden a \$ 1.803.489.278

Obligaciones Financieras a largo plazo a 31 de diciembre de 2025 \$ 7.303.087.526

IPS CUIDADO SEGURO EN CASA S.A.  
Notas a los Estados Financieros  
A 31 de Diciembre de 2025

Otros servicios a 31 de diciembre de 2025 \$ 75.519.997.432

Pasivos Estimados y provisiones a 31 de diciembre de 2025 \$ 2.112.922.722

Para un total de otros pasivos no corrientes a 31 de diciembre de 2025 \$ 86.739.496.958

***Nota 13. Patrimonio***

**13.1. Capital**

El capital accionario de la compañía a 31 de diciembre del año 2025 consiste en 2000 acciones ordinarias totalmente pagadas, durante el año 2025 quedando así los aportes sociales en un valor total de \$ 2.000.000.000. Todas las acciones son igualmente elegibles para recibir dividendos y reembolsos de capital.

**13.2. Reservas**

Las reservas corresponden a:

-La reserva legal, la cual debe ser creada con el 10% de las utilidades contables de cada año hasta que llegue al 50% del capital suscrito y pagado. Dicha reserva no podrá distribuirse entre los accionistas, pero podrá ser utilizada para absorber pérdidas, para el año 2025 la Reserva legal es de \$ 1.000.000.000

**13.3. Reservas Ocasiones**

Corresponde al valor estipulado por la asamblea general de accionista donde se decretó el valor de \$ 1.500.000.000 para dicha reserva, la cual puede ser utilizada para futuras compras o para lo que ellos designen.

**13.4. Resultado del Ejercicio**

Para el año 2025 la compañía obtuvo una utilidad o rentabilidad por valor de \$ 11.714.799.709

***Nota 14. Ingresos de Actividades Ordinarias***

Los ingresos de actividades ordinarias incluyen ingresos por venta de servicios de salud a 31 de diciembre del año 2025.

<b>INGRESOS</b>	<b>\$ 155.092.498.166</b>
MATERIALES E INSUMOS	\$ 247.726.927
APOYO TERAPEUTICO	\$ 672.354.820

IPS CUIDADO SEGURO EN CASA S.A.  
Notas a los Estados Financieros  
A 31 de Diciembre de 2025

ATENCION POR PROFESIONALES DE LA SALUD	\$ 4.748.069.637
SERVICIOS DE SALUD	\$ 549.968.376
ARRENDAMIENTOS DE EQUIPOS BIOMEDICOS	\$ 417.433.096
PROGRAMA DE CUIDADOS PALIATIVOS	\$ 939.600
GLOSAS ACEPTADAS	\$ (3.430.885.792)
PGP SUBSIDIADO	\$ 126.160.218.616
PGP CONTRIBUTIVO	\$ 19.167.026.088
CUIDADORES NO PBS	\$ 4.883.014.532
INGRESOS NO OPERACIONALES	\$ 1.676.632.266

**Nota 15. Costo de Ventas**

El costo de ventas a 31 de diciembre del año 2025 incluye:

<b>COSTO DE VENTAS</b>	<b>\$ 109.983.980.762</b>
MATERIALES Y SUMINISTROS A PACIENTES	\$ 10.482.477.546
COSTOS DE PERSONAL	\$ 48.949.024.620
HONORARIOS	\$ 7.592.266.059
ARRENDAMIENTOS DE EQUIPOS BIOMEDICOS	\$ 6.488.475.951
SERVICIOS	\$ 977.987.774
TRANSPORTES, FLETES Y ACARREOS	\$ 3.350.199.422
DIVERSOS	\$ 1.335.091.860
TRANSPORTE ASISTENCIAL	\$ 12.782.600.242
MANTENIMIENTOS REPARACIONES Y ACCESORIOS	\$ 18.025.857.288

**Nota 16. Gastos de Administración**

Son los ocasionados en el desarrollo del objeto social principal de la empresa y registra, sobre la base de acusación, las sumas o valores en que se incurren durante el ejercicio, directamente relacionados con la gestión administrativa encaminada a la dirección, plantación, organización de las políticas establecidas para el desarrollo de las actividades operativas de la empresa incluyendo básicamente las incurridas en las áreas ejecutivas, financieras, comerciales, legales y administrativas. Los gastos de administración hasta el 31 de diciembre del año 2025 comprenden:

<b>GASTOS DE ADMINISTRACIÓN</b>	<b>\$ 22.088.161.108</b>
GASTOS DE PERSONAL	\$ 7.900.649.561
GASTOS POR HONORARIOS	\$ 2.144.012.713
IMPUESTOS	\$ 160.249.953

IPS CUIDADO SEGURO EN CASA S.A.  
 Notas a los Estados Financieros  
 A 31 de Diciembre de 2025

ARRENDAMIENTOS OPERATIVOS	\$ 2.073.691.645
SEGUROS	\$ 1.222.612.041
SERVICIOS	\$ 2.088.484.778
GASTOS LEGALES	\$ 102.084.839
GASTOS DE REPARACION Y MANTENIMIENTO	\$ 450.083.105
ADECUACIÓN E INSTALACIÓN	\$ 591.290.950
GASTOS DE TRANSPORTE	\$ 243.621.882
DEPRECIACIÓN DE PROPIEDADES, PLANTA Y EQUIPO	\$ 1.628.926.229
PRIVISIONES	\$ 2.071.724.370
GASTOS DIVERSOS	\$ 1.410.729.043

**Nota 17. Gastos Financieros y Otros Gastos**

Registra el valor de los gastos causados durante el período, en la ejecución de diversas transacciones con el objeto de obtener recursos para el cumplimiento de las actividades del ente económico o solucionar dificultades momentáneas de fondos.

El valor detallado corresponde a la información de IPS CUIDADO SEGURO EN CASA S.A. a 31 de diciembre del año 2025.

<b>GASTOS FINANCIEROS</b>	<b>\$ 2.209.198.319</b>
GASTOS BANCARIOS	\$ 8.120.351
GRAVAMEN A MOVIMIENTOS FINANCIEROS	\$ 577.894.432
COMISIONES	\$ 18.527.400
INTERESES	\$ 1.604.656.136

**Nota 18. Gastos por Impuestos**

Corresponde al valor de impuestos de renta y complementarios del año 2025 y a la diferencia en la provisión causada en el año anterior que al momento de realizar la declaración de renta arroja un saldo mayor al provisionado, el saldo por impuesto a 31 de diciembre de 2025 es el siguiente:

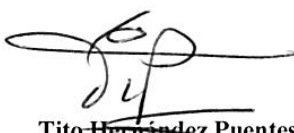
<b>GASTOS POR IMPUESTOS</b>	<b>\$ 9.096.358.268</b>
IMPUESTOS DE RENTA Y COMPLEMENTARIOS MENOR	\$ 2.788.389.194
VALOR DE LA PROVISIÓN AÑO 2024	
IMPUESTOS DE RENTA Y COMPLEMENTARIOS 2025	\$ 6.307.969.074



**Ernesto Estrada Deavila**  
Representante Legal  
C.C. 9.174.987



**Víctor Carrero Contreras**  
Contador Público  
TP. 128586 - T



**Tito Hernández Puentes**  
Revisor Fiscal  
TP. 63103 - T  
Designado por la firma